





Z316

DESIGN _ ROBERTO INNOCENTI

▼ **Z316 mono > ASAS - Acciaio Inox Spazzolato** _ Miscelatore lavabo _ Single-lever washbasin mixer _ Waschtisch-Einhebebatte-rie _ Monomando para lavabo _ Mitigeur lavabo. ►
Z316 mono > ASAS - Acciaio Inox Spazzolato _ Miscelatore lavabo da piano con bocca girevole _ Single lever washbasin mixer with revolving spout _ Waschtisch-Einhandbatte-rie mit Schwenkauslauf _ Monomando lavabo cano giratorio _ Mitigeur lavabo avec bec orientable.







◀ **Z316 mono > APAP - Antracite PVD** _ Miscelatore lavabo _ Single-lever washbasin mixer _ Waschtisch-Einhebebatte-rie _ Monomando para lavabo _ Mitigeur lavabo. ▶
Z316 mono > BPBP - Bronzo Rame PVD _ Miscelatore lavabo _ Single-lever washbasin mixer _ Waschtisch-Einhebebatte-rie _ Monomando para lavabo _ Mitigeur lavabo.







▲ Z316 mono > ASAS - Acciaio Inox Spazzolato - lever 19 Tortora _ Miscelatore lavabo _ Single-lever washbasin mixer _ Waschtisch-Einhebebatte-rie _ Mono-mando para lavabo _ Mitigeur lavabo. ◀ Z316 mono > lever 41 _ Blu Cosmo _ Z316 mono > lever 47 _ Rosso Etna _ Z316 mono > lever 44 _ Giallo Duck

► **Z316 > ASAS - Acciaio Inox Spazzolato** _ Monoforo lavabo _ Single-hole washbasin set _ Waschtisch-Einlochbatterie _ Bateria para lavabo 1 orificio _ Mélangeur lavabo monotrou.











Z316 > handle M2 - Marmo nero marquina



Z316 > handle M3 - Travertino classico

◀ **Z316 > ASAS - Acciaio
Inox Spazzolato - handle
M1 - Marmo bianco Car-
rara** _ Batteria lavabo collo
girevole _ Washbasin set
with revolving spout _ Wa-
schtischbatterie Schwen-
kauslauf _ Bateria lavabo
caño giratorio _ Mitigeur la-
vabo, bec orientable

► **Z316 > ASAS - Acciaio**

Inox Spazzolato _ Batteria
lavabo collo girevole _ Wa-
shbasin set with revolving
spout _ Waschtischbatterie
Schwenkauslauf _ Bateria
lavabo caño giratorio _ Miti-
geur lavabo, bec orientable



▼ **Z316 > BPBP - Bronzorame PVD** _ Batteria lavabo collo girevole _ Washbasin set with revolving spout _ Waschtischbatterie Schwenkauslauf _ Batería lavabo caño giratorio _ Mitigeur lavabo, bec orientable. ► **Z316 > GPGP - Orobianco PVD - handle M1 - Marmo bianco Carrara** _ Batteria lavabo collo girevole _ Washbasin set with revolving spout _ Waschtischbatterie Schwenkauslauf _ Batería lavabo caño giratorio _ Mitigeur lavabo, bec orientable











◀▶ **Z316 mono > ASAS - Acciaio Inox Spazzolato** _ Batteria lavabo a incasso _ Built-in washbasin set _ Waschtischbatterie UP-Mont _ Bateria lavabo de empotrar _ Mélangeur lavabo à encastrer



◀ **Z316 > ASAS - Acciaio**

Inox Spazzolato _ Batteria lavabo 3 fori a incasso
_ Built-in washbasin set _
Waschtischbatterie UP-
Mont _ Batería lavabo de
empotrar _ Mélangeur la-
vabo à encastrer.

► **Z316 > ASAS - Acciaio Inox Spazzolato - handle MAC** _ Batteria lavabo 3 fori a incasso _ Built-in washbasin set _ Waschtischbatterie UP-Mont _ Bateria lavabo de empotrar _ Mélangeur lavabo à encastrer.








▲ **Z316 mono > ASAS - Acciaio Inox Spazzolato** _ Getto lavabo a pavimento monocomando remoto _ Column-mounted washbasin remote single lever mixer _ Einlauf Waschbecken Zylindermontage entfernt Washtisch _ Caño lavabo de columna monomando remoto _ Bec lavabo monté sur colonne mitigeur remote. ◀ **Z316 > ASAS - Acciaio Inox Spazzolato** _ Getto lavabo a pavimento, batteria lavabo a incasso remota _ Column-mounted washbasin, remote built-in washbasin set _ Einlauf Waschbecken Zylindermontage, entfernt Waschtischbatterie Wandmont. _ Caño lavabo de columna, batería lavabo de empotrar remoto _ Bec lavabo monté sur colonne, mélangeur lavabo à encastrer remote.

► **Z316 > ASAS - Acciaio
Inox Spazzolato** _ Miscelatore lavabo a colonna _ Column-mounted single lever washbasin mixer _ Einlauf Waschbecken Zylindermontage _ Monomando lavabo de columna _ Mitigeur lavabo monte sur colonne.





► **Z316 mono > ASAS -
Acciaio Inox Spazzolato**
_ Getto lavabo a soffitto
monocomando remoto _
Ceiling-mounted washba-
sin spout remote single
lever mixer _ Deckeneinlauf
Waschbecken entfernt Wa-
shtisch _ Caño lavabo de
techo monomando remoto
_ Bec lavabo monté sur
plafond mitigeur remote.






◀ **Z316 mono > ASAS - Acciaio**
Inox Spazzolato _ Miscelatore
bidet _ Single-lever bidet mixer _ Bi-
det-Einhebebatteie _ Monomando
bidé _ Mitigeur bidet.





▲ **Z316 > ASAS - Acciaio Inox Spazzolato** _ Batteria bidet collo girevole _ Bidet set with revolving spout _ Bidet-Dreilochbatterie mit Schwenkauslauf _ Bateria bidé caño giratorio _ Mitigeur bidet bec orientable. ◀ **Z316 > ASAS - Acciaio Inox Spazzolato** _ Monoforo bidet _ Single-hole-bidet set _ Bidet-Einlochbatterie _ Monobloc bidé _ Mitigeur bidet étoile monotrou.



◀ **Z316 mono > ASAS - Acciaio Inox Spazzolato** _ Gruppo vasca da incasso, Due miscelatori _ Built-in bathtub set, Two mixers _ Wannenbatterie UP-Mont, Zwei mischer _ Bateria banera de empotrar, Dos mezclador _ Mitigeur bain/douche à encastrer, Deux mitigeurs.





► **Z316 > ASAS - Acciaio Inox Spazzolato** _ Gruppo vasca da incasso _ Built-in bathtub set _ Wannentherapie UP-Mont _ Bateria banera de empotrar _ Mitigeur bain/douche à encastrer.



▼ **Z316 mono > ASAS - Acciaio Inox Spazzolato** _ Gruppo piano vasca 4 fori _ 4 hole deck mounted tub/shower _ 4-Loch
Wannenarmatur Badewannen_ Batéria banera a 4 orificios _ Mélangeur bain/douche à 4 trous. ► **Z316 > ASAS - Acciaio Inox
Spazzolato** _ Gruppo piano vasca 3 fori _ 3 hole deck mtd tub/shower _ Wannenrandm.-3 loch-B. _ Batéria banera a 3 orificios
_ Mél. bain/douche à 3 trous. _ Getto vasca a colonna _ Column-mounted tub spout_ Einlauf Waschbecken Zylindermontage _
Cano banera de columna _ Bec bain monte sur colonne.








◀ **Z316 mono > ASAS - Acciaio Inox Spazzolato** _ Colonna vasca da terra con doccia - Due miscelatori _ Column-mounted washbasin spout with Handshower - Two mixers _ Einlauf Waschbecken Zylindermontage mit Handbrause - Zwei mischer _ Cano banera de columna con Ducha de mano - Dos mezclador _ Bec bain monté sur colonne avec Douchette - Deux mitigeurs

► **Z316 > ASAS - Acciaio Inox Spazzolato** _ Soffione tubolare girevole orizzontale a parete, doccia da incasso tre fori con deviatore a 2 vie e doccetta _ Horizontal tubular revolving wall-mounted showerhead, 3 holes built-in shower with 2-ways diverter and handshower _ Horizontal schwenbarer roehrenfoermige Wand-Duschkopf, Dreilochduschmischer Wandmont. mit 2 Wegen Umsteller mit Handbrause _ Ducha horizontal tubular giratoria de pared, 3 orificios de ducha empotrado con inversor a 2 salidas y ducha de mano _ Pomme de douche tubulaire orientable horizontal a mur, douche à encastrer 3 trous avec inverseur à 2 voies et douchette.





◀ **Z316 mono > ASAS - Acciaio Inox Spazzolato**
_ Miscelatore doccia ad incasso con doccetta _ Con-
cealed shower mixer with Handshower _ UP-Dusch-
mischer mit Handbrause _
Mezclador de ducha empotrado con ducha de mano _
Mitigeur douche a encastrer avec Douchette ▶ **Z316**
> **ASAS - Acciaio Inox Spazzolato** _ Miscelatore
doccia ad incasso con de-
viatore e doccetta _ Con-
cealed shower mixer with
diverter and Handshower _
UP-Duschmischer mit Um-
steller mit Handbrause _
Mezclador de ducha empotrado con inversor y Ducha
de mano _ Mitigeur douche
a encastrer avec inverseur
et Douchette.





◀ **Z316 > ASAS - Acciaio Inox Spazzolato** _ Gruppo termostatico da incasso due uscite _ 2-way concealed thermostatic mixer _ 2-Wege Thermostatmischer, Grupo termostatico empotrados 2 salidas _ Mitigeur thermostatique encastré à 2 voies. ▶ **Z316 mono > ASAS - Acciaio Inox Spazzolato** _ Gruppo termostatico da incasso due uscite _ 2-way concealed thermostatic mixer _ 2-Wege Thermostatmischer, Grupo termostatico empotrados 2 salidas _ Mitigeur thermostatique encastré à 2 voies.









◀ **Z316 mono > ASAS**
- **Acciaio Inox Spazzolato** _ Soffione tubolare girevole verticale con Flyfall® a soffitto _ Ceiling-mounted revolving tubular shower head with Flyfall® _ Schwenbarer rohrenfoermige Brausekopf mit Flyfall® _ Ducha de techo tubular giratoria con Flyfall® _ Douche de tete sur plafond tubulaire orientable avec Flyfall®. Gruppo termostatico da incasso tre uscite _ 3-way concealed thermostatic mixer _ 3-Wege Thermostatmischer _ Grupo termostatico empotrados 3 salidas _ Mitigeur thermostatique encastré à 3 voies.



► **Z316 > ASAS - Acciaio Inox Spazzolato**
_ Soffione tubolare girevole orizzontale a parete _ Horizontal tubular revolving wall-mounted showerhead _ Horizontal schwenbarer roehrenfoermige Wand-Duschkopf _ Ducha horizontal tubular giratoria de pared _ Pomme de douche tubulaire orientable horizontal a mur.





► **Z316 > ASAS - Acciaio Inox Spazzolato** _
Soffione tubolare girevole verticale con Flyfall® a
parete _ Vertical tubular revolving wall-mounted
showerhead with Flyfall® _ Vertikaler Wand-Du-
schkopf mit Flyfall® _ Ducha vertical tubular gira-
toria de pared con Flyfall® _ Pomme de douche
tubulaire orientable vertical a mur avec Flyfall®.





► **Z316 mono > ASAS -
Acciaio Inox Spazzolato**
_ Colonna doccia Outdoor
con Flyfall®, Due misce-
latori _ Shower column
Outdoor with Flyfall®, Two
mixers _ Duschsaeule fuers
Outdoor mit Flyfall®, Zwei
mischer _ Brazo de ducha
Outdoor con Flyfall®, Dos
mezclador _ Colonne dou-
che Outdoor avec Flyfall®,
Deux mitigeurs.



► **Z316 mono > ASAS -
Acciaio Inox Spazzolato**
_ Colonna doccia Outdoor
con Flyfall®, Due misce-
latori _ Shower column
Outdoor with Flyfall®, Two
mixers _ Duschsaeule fuers
Outdoor mit Flyfall®, Zwei
mischer _ Brazo de ducha
Outdoor con Flyfall®, Dos
mezclador _ Colonne dou-
che Outdoor avec Flyfall®,
Deux mitigeurs.





▲ **Z316 > ASAS - Acciaio Inox Spazzolato** _ Braccio con soffione anticalcare Ø315 mm & Ø220 mm, Ispezionabile
_ Shower arm with antilimescale showerhead Ø315 mm & Ø220 mm, Inspectable _ Douche de tete avec pomme de
douche en anticalcaire Ø315 mm & Ø220 mm, Ueberpruefbar _ Brausearm mit Antikalk-Messingkopfbrause Ø315 mm
& Ø220 mm, Inspeccionable _ Brazo ducha completo con plato antical Ø315 mm & Ø220 mm, Inspectable.



► **Z316 > ASAS - Acciaio Inox Spazzolato** _
Asta saliscendi con set
doccetta _ Sliding bar with
handshower set _ Gleit-
stange mit handbrause Set
_ Corredera con kit ducha
de mano _ Barre couliss-
sante avec set douchette.













◀ **Z316 > ASAS - Acciaio Inox Spazzolato** _
Porta asciugamani _ Towel holder _ Badetu-
chhalden _ Toallero _ Porta-serviette. ▲ _ **Z316**
> **ASAS - Acciaio Inox Spazzolato** _ Porta di-
spenser _ Dispenser holder _ Seifenspenderhalter
_ Porta dispensador _ Porte-distributeur.

▼ **Z316 > ASAS - Acciaio Inox Spazzolato** _
Porta asciugamani _ Towel holder _ Badetuchhal-
den _ Toallero _ Porta-serviette. ▼ _ **Z316 >**
ASAS - Acciaio Inox Spazzolato _ Porta carta _
Toilet paper holder _ Papierrollenhalter _ Portar-
rollo _ Porte-papier.





◀ **Z316 > ASAS - Acciaio Inox Spazzolato** _
Placca per cassetta a doppio flusso _ Plate for
dual flush cistern with flush buttons _ Platte
Spulkasten mit doppeltem Fluss _ Pulsador para
cisterna a dos flujos _ Plaque pour reservoir a
double flux. ▼ _ **Z316 > ASAS - Acciaio Inox
Spazzolato** _ Miscelatore ad incasso con doccetta
igienica _ Concealed mixer with hygienic Hand-
shower _ UP-Mischer mit Hygienische Handbrause
_ Mezclador empotrado con ducha de mano hi-
giénica _ Mitigeur encastrer avec douchette hy-
giénique.



▼ **Z316 > ASAS - Acciaio Inox Spazzolato** _ Porta scopino _ Toilet brush set _ WC-Bürstenhalter _ Escobillero _ Porte-brosse de toilette. Appendiabiti _ Hook _ Kleiderhaken _ Percha _ Portemanteau. ► **Z316 > ASAS - Acciaio Inox Spazzolato** _ Mensola triangolare (installazione ad angolo) _ Triangle-shaped shelf (corner installation) _ Dreikanntablage (eckmontage) _ Estante triangular (instalación en esquina) _ Etagère triangulaire (installation en coin). 150x300 mm.



